







**MUNICIPIO DE APAN, HIDALGO
CALENDARIO DE INGRESOS DEL EJERCICIO FISCAL 2018 (CALENDARIZACIÓN DE RECAUDACIÓN 2018)**

Concepto	Anual	Enero	Febrero	Marzo	Abril	Mayo	Junio	Julio	Agosto	Septiembre	Octubre	Noviembre	Diciembre
1. IMPUESTOS	2,485,000.00	207,083.33	207,083.33	207,083.33	207,083.33	207,083.33	207,083.33	207,083.33	207,083.33	207,083.33	207,083.33	207,083.33	207,083.33
1.1 IMPUESTOS SOBRE LOS INGRESOS	255,000.00	21,250.00	21,250.00	21,250.00	21,250.00	21,250.00	21,250.00	21,250.00	21,250.00	21,250.00	21,250.00	21,250.00	21,250.00
1.1.1 Impuesto a los ingresos obtenidos por establecimientos de enseñanza particular	0	0.00	0.00	0.00	0.00	0.00	0.00	0.00	0.00	0.00	0.00	0.00	0.00
1.1.2 Impuesto sobre juegos permisos, espectáculos públicos, diversiones y aparatos	5,000.00	416.67	416.67	416.67	416.67	416.67	416.67	416.67	416.67	416.67	416.67	416.67	416.67
1.1.3 Impuesto a comercios ambulantes	250,000.00	20,833.33	20,833.33	20,833.33	20,833.33	20,833.33	20,833.33	20,833.33	20,833.33	20,833.33	20,833.33	20,833.33	20,833.33
1.2 IMPUESTOS SOBRE EL PATRIMONIO	2,225,000.00	185,416.67	185,416.67	185,416.67	185,416.67	185,416.67	185,416.67	185,416.67	185,416.67	185,416.67	185,416.67	185,416.67	185,416.67
1.2.1 Impuesto predial	1,750,000.00	145,833.33	145,833.33	145,833.33	145,833.33	145,833.33	145,833.33	145,833.33	145,833.33	145,833.33	145,833.33	145,833.33	145,833.33
1.2.1.1 Impuesto sobre tenencia de dominio y otras operaciones con bienes inmuebles.	475,000.00	39,583.33	39,583.33	39,583.33	39,583.33	39,583.33	39,583.33	39,583.33	39,583.33	39,583.33	39,583.33	39,583.33	39,583.33
1.3 ACCESORIOS DE IMPUESTOS	5,000.00	416.67	416.67	416.67	416.67	416.67	416.67	416.67	416.67	416.67	416.67	416.67	416.67
1.3.1 Accesorios de impuestos	5,000.00	416.67	416.67	416.67	416.67	416.67	416.67	416.67	416.67	416.67	416.67	416.67	416.67
2. DERECHOS	3,149,000.00	262,416.67	262,416.67	262,416.67	262,416.67	262,416.67	262,416.67	262,416.67	262,416.67	262,416.67	262,416.67	262,416.67	262,416.67
2.1 DERECHOS POR SERVICIOS PÚBLICOS	530,000.00	44,166.67	44,166.67	44,166.67	44,166.67	44,166.67	44,166.67	44,166.67	44,166.67	44,166.67	44,166.67	44,166.67	44,166.67
2.1.1 Derechos por servicio de abastecido público.	0	0.00	0.00	0.00	0.00	0.00	0.00	0.00	0.00	0.00	0.00	0.00	0.00
2.1.2 Derechos por servicios de agua potable.	0.00	0.00	0.00	0.00	0.00	0.00	0.00	0.00	0.00	0.00	0.00	0.00	0.00
2.1.3 Derechos por servicios de drenaje y alcantarillado.	0	0.00	0.00	0.00	0.00	0.00	0.00	0.00	0.00	0.00	0.00	0.00	0.00
2.1.4 Derechos por uso de reserv. guerra y materia de ganado, transporte e inspección	330,000.00	27,500.00	27,500.00	27,500.00	27,500.00	27,500.00	27,500.00	27,500.00	27,500.00	27,500.00	27,500.00	27,500.00	27,500.00
2.1.5 Derechos por servicio y uso de panteones.	200,000.00	16,666.67	16,666.67	16,666.67	16,666.67	16,666.67	16,666.67	16,666.67	16,666.67	16,666.67	16,666.67	16,666.67	16,666.67
2.1.6 Derechos por servicio de limpia.	0	0.00	0.00	0.00	0.00	0.00	0.00	0.00	0.00	0.00	0.00	0.00	0.00
2.2 DERECHOS POR REGISTRO, LICENCIAS Y PERMISOS DIVERSOS	2,035,000.00	169,583.33	169,583.33	169,583.33	169,583.33	169,583.33	169,583.33	169,583.33	169,583.33	169,583.33	169,583.33	169,583.33	169,583.33
2.2.1 Derechos por registro familiar.	170,000.00	14,166.67	14,166.67	14,166.67	14,166.67	14,166.67	14,166.67	14,166.67	14,166.67	14,166.67	14,166.67	14,166.67	14,166.67
2.2.2 Derechos por servicios de certificaciones legalizaciones y expedición de	830,000.00	69,166.67	69,166.67	69,166.67	69,166.67	69,166.67	69,166.67	69,166.67	69,166.67	69,166.67	69,166.67	69,166.67	69,166.67
2.2.3 Derechos por servicios de renovación de placa de funcionamiento de	630,000.00	52,500.00	52,500.00	52,500.00	52,500.00	52,500.00	52,500.00	52,500.00	52,500.00	52,500.00	52,500.00	52,500.00	52,500.00
2.2.4 Derechos por servicio de expedición de placas de bicicletas y vehículos de propulsión	0	0.00	0.00	0.00	0.00	0.00	0.00	0.00	0.00	0.00	0.00	0.00	0.00
2.2.5 Derechos por expedición, renovación y cable de permisos o licencias para	400,000.00	33,333.33	33,333.33	33,333.33	33,333.33	33,333.33	33,333.33	33,333.33	33,333.33	33,333.33	33,333.33	33,333.33	33,333.33
2.2.6 Derechos por expedición y renovación de licencias o permisos para la colocación y	3,000.00	250.00	250.00	250.00	250.00	250.00	250.00	250.00	250.00	250.00	250.00	250.00	250.00
2.2.7 Derechos por expedición de permisos para prestación del servicio de estacionamiento y	2,000.00	166.67	166.67	166.67	166.67	166.67	166.67	166.67	166.67	166.67	166.67	166.67	166.67
2.3 DERECHOS EN MATERIA DE DESARROLLO URBANO Y ECOLOGIA	484,000.00	40,333.33	40,333.33	40,333.33	40,333.33	40,333.33	40,333.33	40,333.33	40,333.33	40,333.33	40,333.33	40,333.33	40,333.33
2.3.1 Derechos por alineamiento, deslinde y nomenclatura.	27,000.00	2,250.00	2,250.00	2,250.00	2,250.00	2,250.00	2,250.00	2,250.00	2,250.00	2,250.00	2,250.00	2,250.00	2,250.00

**MUNICIPIO DE APAN, HIDALGO
CALENDARIO DE INGRESOS DEL EJERCICIO FISCAL 2018 (CALENDARIZACIÓN DE RECAUDACIÓN 2018)**

Concepto	Anual	Enero	Febrero	Marzo	Abril	Mayo	Junio	Julio	Agosto	Septiembre	Octubre	Noviembre	Diciembre
2.3.2 Derechos por realización y expedición de avalúos catastrales.	260,000.00	21,666.67	21,666.67	21,666.67	21,666.67	21,666.67	21,666.67	21,666.67	21,666.67	21,666.67	21,666.67	21,666.67	21,666.67
2.3.3 Derechos por arrendamiento de construcciones y otorgamiento de licencias de uso de suelo.	10,000.00	833.33	833.33	833.33	833.33	833.33	833.33	833.33	833.33	833.33	833.33	833.33	833.33
2.3.4 Derechos por licencias para construcción, reconstrucción, ampliación y modificaciones.	166,000.00	13,750.00	13,750.00	13,750.00	13,750.00	13,750.00	13,750.00	13,750.00	13,750.00	13,750.00	13,750.00	13,750.00	13,750.00
2.3.5 Derechos por autorización de permisos en obras para construcción.	2,000.00	166.67	166.67	166.67	166.67	166.67	166.67	166.67	166.67	166.67	166.67	166.67	166.67
2.3.6 Derechos por autorización para la venta de lotes de terrenos en fraccionamiento.	0	0.00	0.00	0.00	0.00	0.00	0.00	0.00	0.00	0.00	0.00	0.00	0.00
2.3.7 Otros derechos por servicios relacionados con el desarrollo urbano.	0	0.00	0.00	0.00	0.00	0.00	0.00	0.00	0.00	0.00	0.00	0.00	0.00
2.3.8 Derechos por arrendamiento de concursos, licitaciones y ejecución de obra pública.	0	0.00	0.00	0.00	0.00	0.00	0.00	0.00	0.00	0.00	0.00	0.00	0.00
2.3.9 Derecho por supervisión de obra pública.	10,000.00	833.33	833.33	833.33	833.33	833.33	833.33	833.33	833.33	833.33	833.33	833.33	833.33
2.3.10 Derechos por expurgo de un terreno de impacto ambiental y otros servicios en materia de seguridad pública, tránsito y conservación.	10,000.00	833.33	833.33	833.33	833.33	833.33	833.33	833.33	833.33	833.33	833.33	833.33	833.33
2.3.11 Derecho especial para obras por cooperación.	0	0.00	0.00	0.00	0.00	0.00	0.00	0.00	0.00	0.00	0.00	0.00	0.00
2.4 DERECHOS POR SERVICIOS PRESTADOS EN MATERIA DE SEGURIDAD PÚBLICA Y TRÁNSITO	100,000.00	8,333.33	8,333.33	8,333.33	8,333.33	8,333.33	8,333.33	8,333.33	8,333.33	8,333.33	8,333.33	8,333.33	8,333.33
2.4.1 Derechos por servicios prestados en materia de seguridad pública, tránsito y conservación.	100,000.00	8,333.33	8,333.33	8,333.33	8,333.33	8,333.33	8,333.33	8,333.33	8,333.33	8,333.33	8,333.33	8,333.33	8,333.33
2.5 ACCESORIOS DE DERECHOS	0	0.00	0.00	0.00	0.00	0.00	0.00	0.00	0.00	0.00	0.00	0.00	0.00
3. PRODUCTOS	1,184,000.00	98,666.67	98,666.67	98,666.67	98,666.67	98,666.67	98,666.67	98,666.67	98,666.67	98,666.67	98,666.67	98,666.67	98,666.67
3.1 PRODUCTOS DE TIPO CORRIENTE	1,184,000.00	98,666.67	98,666.67	98,666.67	98,666.67	98,666.67	98,666.67	98,666.67	98,666.67	98,666.67	98,666.67	98,666.67	98,666.67
3.1.1 Arrendamiento de bienes muebles o inmuebles propiedad del Municipio.	0	0.00	0.00	0.00	0.00	0.00	0.00	0.00	0.00	0.00	0.00	0.00	0.00
3.1.1.1 Uso de plazas y pisos en las calles, pasajes y lugares públicos.	113,000.00	9,416.67	9,416.67	9,416.67	9,416.67	9,416.67	9,416.67	9,416.67	9,416.67	9,416.67	9,416.67	9,416.67	9,416.67
3.1.1.2 Locales situados en el interior y exterior de los mercados.	70,000.00	5,833.33	5,833.33	5,833.33	5,833.33	5,833.33	5,833.33	5,833.33	5,833.33	5,833.33	5,833.33	5,833.33	5,833.33
3.1.1.3 Estacionamiento en la vía pública.	0	0.00	0.00	0.00	0.00	0.00	0.00	0.00	0.00	0.00	0.00	0.00	0.00
3.1.1.4 Arrendamiento de terrenos, montes, pastos y demás bienes del Municipio.	0	0.00	0.00	0.00	0.00	0.00	0.00	0.00	0.00	0.00	0.00	0.00	0.00
3.1.2 Establecimientos y empresas del Municipio.	1,000,000.00	83,333.33	83,333.33	83,333.33	83,333.33	83,333.33	83,333.33	83,333.33	83,333.33	83,333.33	83,333.33	83,333.33	83,333.33
3.1.3 Expedición en copia simple o certificada, o reproducción de la información en dispositivos de almacenamiento, derivado del ejercicio del derecho de acceso a la información.	1,000.00	83.33	83.33	83.33	83.33	83.33	83.33	83.33	83.33	83.33	83.33	83.33	83.33
3.2 PRODUCTOS DE CAPITAL	0	0.00	0.00	0.00	0.00	0.00	0.00	0.00	0.00	0.00	0.00	0.00	0.00
3.2.1 Expurgo de un terreno de cualquier naturaleza de los bienes del Municipio.	0	0.00	0.00	0.00	0.00	0.00	0.00	0.00	0.00	0.00	0.00	0.00	0.00
3.2.2 Venta de bienes muebles e inmuebles propiedad del Municipio.	0	0.00	0.00	0.00	0.00	0.00	0.00	0.00	0.00	0.00	0.00	0.00	0.00
3.2.3 Capitales y valores del Municipio y sus rendimientos.	0	0.00	0.00	0.00	0.00	0.00	0.00	0.00	0.00	0.00	0.00	0.00	0.00







MUNICIPIO DE APAN, HIDALGO
CALENDARIO DE INGRESOS DEL EJERCICIO FISCAL 2018 (CALENDARIZACIÓN DE RECAUDACIÓN 2018)

Concepto	Anual	Enero	Febrero	Marzo	Abril	Mayo	Junio	Julio	Agosto	Septiembre	Octubre	Noviembre	Diciembre
3.2.4 Bienes de beneficencia.	0	0.00	0.00	0.00	0.00	0.00	0.00	0.00	0.00	0.00	0.00	0.00	0.00
3.3 ACCESORIOS DE LOS PRODUCTOS	0	0.00	0.00	0.00	0.00	0.00	0.00	0.00	0.00	0.00	0.00	0.00	0.00
4. APROVECHAMIENTOS	1,389,000.00	114,083.33	114,083.33	114,083.33	114,083.33	114,083.33	114,083.33	114,083.33	114,083.33	114,083.33	114,083.33	114,083.33	114,083.33
4.1 Intereses moratorios.	2,000.00	166.67	166.67	166.67	166.67	166.67	166.67	166.67	166.67	166.67	166.67	166.67	166.67
4.2 Recargos.	216,000.00	17,916.67	17,916.67	17,916.67	17,916.67	17,916.67	17,916.67	17,916.67	17,916.67	17,916.67	17,916.67	17,916.67	17,916.67
4.3 Multas impuestas a los infractores de los reglamentos administrativos por bando de policía.	230,000.00	19,166.67	19,166.67	19,166.67	19,166.67	19,166.67	19,166.67	19,166.67	19,166.67	19,166.67	19,166.67	19,166.67	19,166.67
4.4 Multas federales no fiscales.	400,000.00	33,333.33	33,333.33	33,333.33	33,333.33	33,333.33	33,333.33	33,333.33	33,333.33	33,333.33	33,333.33	33,333.33	33,333.33
4.5 Tesoros ocultos.	0	0.00	0.00	0.00	0.00	0.00	0.00	0.00	0.00	0.00	0.00	0.00	0.00
4.6 Bienes y herencias vacantes.	0	0.00	0.00	0.00	0.00	0.00	0.00	0.00	0.00	0.00	0.00	0.00	0.00
4.7 Donaciones hechas a favor del Municipio.	2,000.00	166.67	166.67	166.67	166.67	166.67	166.67	166.67	166.67	166.67	166.67	166.67	166.67
4.8 Cauciones y fianzas, cuya pérdida se declare por resolución firme a favor del Municipio.	0	0.00	0.00	0.00	0.00	0.00	0.00	0.00	0.00	0.00	0.00	0.00	0.00
4.9 Remiendos, incluidos los derivados de responsabilidad oficial.	0	0.00	0.00	0.00	0.00	0.00	0.00	0.00	0.00	0.00	0.00	0.00	0.00
4.10 Intereses.	0	0.00	0.00	0.00	0.00	0.00	0.00	0.00	0.00	0.00	0.00	0.00	0.00
4.11 Indemnización por daños a bienes municipales.	0	0.00	0.00	0.00	0.00	0.00	0.00	0.00	0.00	0.00	0.00	0.00	0.00
4.12 Rezagos de Ejercicios Fiscales anteriores.	520,000.00	43,333.33	43,333.33	43,333.33	43,333.33	43,333.33	43,333.33	43,333.33	43,333.33	43,333.33	43,333.33	43,333.33	43,333.33
5. PARTICIPACIONES Y APORTACIONES	101,281,993.00	8,440,166.08	8,440,166.08	8,440,166.08	8,440,166.08	8,440,166.08	8,440,166.08	8,440,166.08	8,440,166.08	8,440,166.08	8,440,166.08	8,440,166.08	8,440,166.08
5.1 PARTICIPACIONES	53,382,490.00	4,448,540.83	4,448,540.83	4,448,540.83	4,448,540.83	4,448,540.83	4,448,540.83	4,448,540.83	4,448,540.83	4,448,540.83	4,448,540.83	4,448,540.83	4,448,540.83
5.2 APORTACIONES	47,899,503.00	3,991,625.25	3,991,625.25	3,991,625.25	3,991,625.25	3,991,625.25	3,991,625.25	3,991,625.25	3,991,625.25	3,991,625.25	3,991,625.25	3,991,625.25	3,991,625.25
5.2.1 Aportaciones del Gobierno Federal	47,899,503.00	3,991,625.25	3,991,625.25	3,991,625.25	3,991,625.25	3,991,625.25	3,991,625.25	3,991,625.25	3,991,625.25	3,991,625.25	3,991,625.25	3,991,625.25	3,991,625.25
5.2.1.1 Fondo de Aportaciones para la Infraestructura Social Municipal, FISM	22,849,931.00	1,904,160.92	1,904,160.92	1,904,160.92	1,904,160.92	1,904,160.92	1,904,160.92	1,904,160.92	1,904,160.92	1,904,160.92	1,904,160.92	1,904,160.92	1,904,160.92
5.2.1.2 Fondo de Aportaciones para el Fortalecimiento de los Municipios y Delegados de los Estados	25,049,572.00	2,087,464.33	2,087,464.33	2,087,464.33	2,087,464.33	2,087,464.33	2,087,464.33	2,087,464.33	2,087,464.33	2,087,464.33	2,087,464.33	2,087,464.33	2,087,464.33
6. INGRESOS EXTRAORDINARIOS	0	0.00	0.00	0.00	0.00	0.00	0.00	0.00	0.00	0.00	0.00	0.00	0.00
6.1 Empréstitos o financiamientos.	0	0.00	0.00	0.00	0.00	0.00	0.00	0.00	0.00	0.00	0.00	0.00	0.00
6.2 Apoyos financieros del gobierno federal o estatal.	0	0.00	0.00	0.00	0.00	0.00	0.00	0.00	0.00	0.00	0.00	0.00	0.00
6.3 Impuestos y derechos extraordinarios.	0	0.00	0.00	0.00	0.00	0.00	0.00	0.00	0.00	0.00	0.00	0.00	0.00
6.4 Las aportaciones para obras de beneficencia social.	0	0.00	0.00	0.00	0.00	0.00	0.00	0.00	0.00	0.00	0.00	0.00	0.00
6.5 Otras participaciones extraordinarias.	0	0.00	0.00	0.00	0.00	0.00	0.00	0.00	0.00	0.00	0.00	0.00	0.00
TOTAL DE INGRESOS	109,468,993.00	9,122,416.08	9,122,416.08	9,122,416.08	9,122,416.08	9,122,416.08	9,122,416.08	9,122,416.08	9,122,416.08	9,122,416.08	9,122,416.08	9,122,416.08	9,122,416.08